

1. Nurflügler ausschneiden
2. An der Linie etwas falten
3. An der Vorderseite zwei Musterbeutelklammern (o.ä. Gewicht) anbringen
4. Flügel hinten leicht nach oben biegen
5. Fliegen lassen

Der

Kleine

**BesserWisser**  
Naturwissenschaft für Kinder


Nurflügler

Hier leicht falten

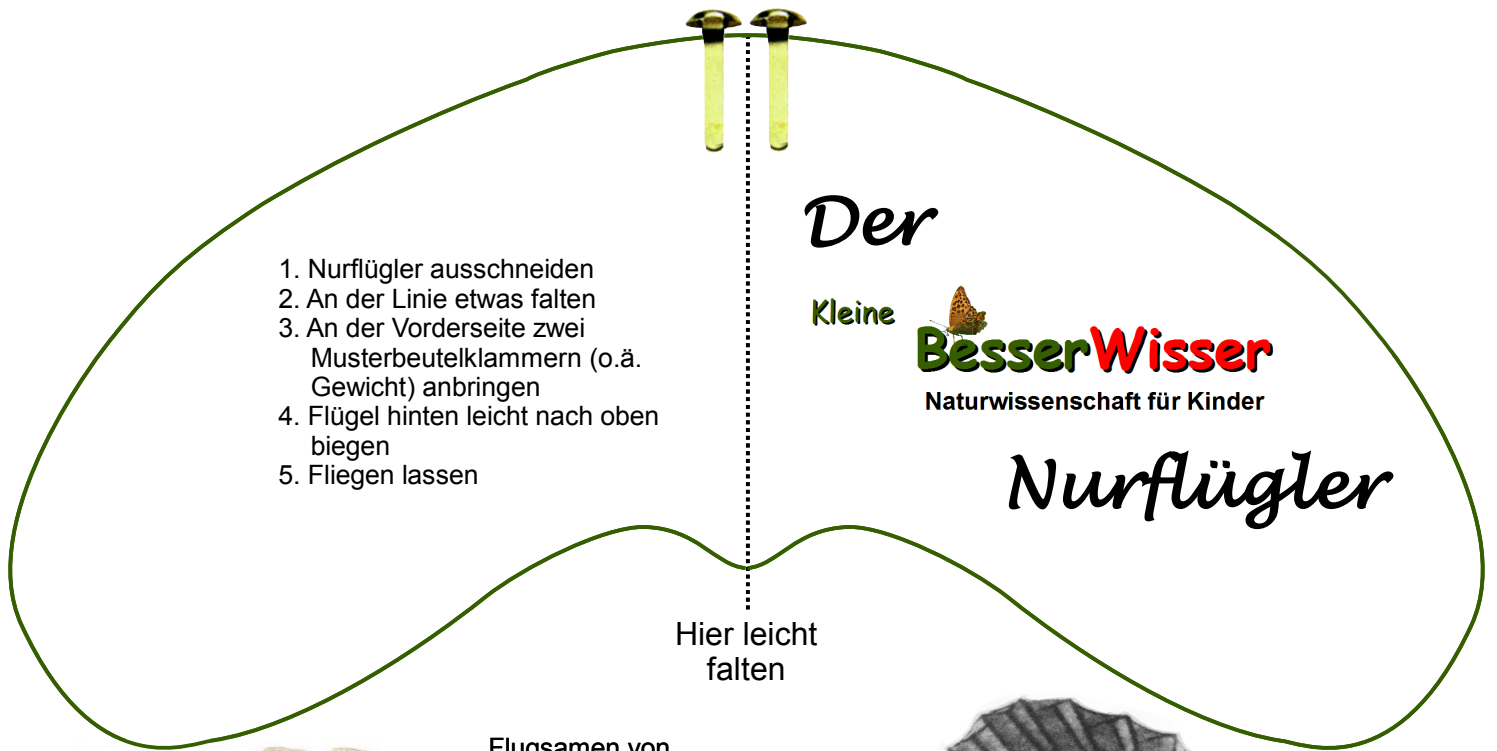
Flugsamen von *Zanonia macrocarpa*



10 cm Originalgröße



Erster Nurflügler von Ignaz Etrich (1906)



1. Nurflügler ausschneiden
2. An der Linie etwas falten
3. An der Vorderseite zwei Musterbeutelklammern (o.ä. Gewicht) anbringen
4. Flügel hinten leicht nach oben biegen
5. Fliegen lassen

Der

Kleine

**BesserWisser**  
Naturwissenschaft für Kinder


Nurflügler

Hier leicht falten

Flugsamen von *Zanonia macrocarpa*



10 cm Originalgröße



Erster Nurflügler von Ignaz Etrich (1906)